
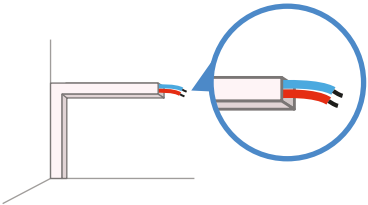


¿CÓMO PREVENIR INCENDIOS EN LA SALA, COMEDOR, CUARTOS Y OTRAS HABITACIONES?

1. Cambiar a bombillos de pocos vatios para una luz más tenue en vez de tapar con tela.



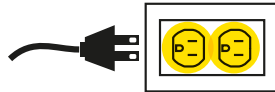
3. Empotrar y dejar fuera de la vista los cables de cualquier extensión o aparato eléctrico una vez revisados.



5. Comprar cables de luces de navidad de calidad comprobada. Procurar que un experto revise las extensiones antiguas y prender el árbol sólo cuando haya personas en el área.



2. Ocupar un solo un enchufe en cada toma corriente.

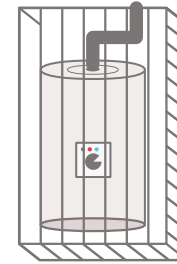


4. Dejar que sea un experto el que solucione la falla de energía eléctrica y procurar que el interruptor se revise regularmente.



¿CÓMO PREVENIR INCENDIOS EN LA SALA, COMEDOR, CUARTOS Y OTRAS HABITACIONES?

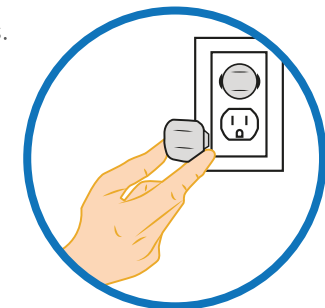
6. Poner el calentador rodeado de rejas en un área no accesible para niños, lejos de muebles y cortinas.



8. Prender velas de adorno en casa sólo cuando estén presente adultos en el área y no al alcance de los niños.



10. Colocar tapones de seguridad en contactos o tomacorrientes no utilizados.



7. Los santos agradecen igual flores que velas, pero si la devoción lo pide, procurar que sea veladora con recipiente adecuado y colocar un plato con agua debajo. Revisa a diario que no se raje el plato o que alguna corriente de aire lo pueda voltear.



9. En el jardín sólo colocar focos para exteriores con extensiones para el mismo uso.

