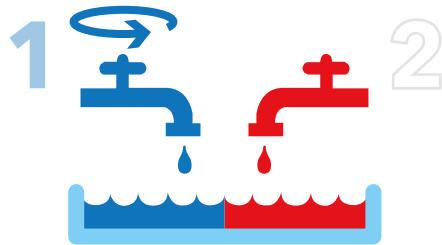


¿QUÉ SE DEBE HACER EN EL BAÑO PARA PREVENIR QUEMADURAS EN NIÑOS?

1. Siempre abrir la llave de agua fría antes de la caliente hasta alcanzar la temperatura ideal.



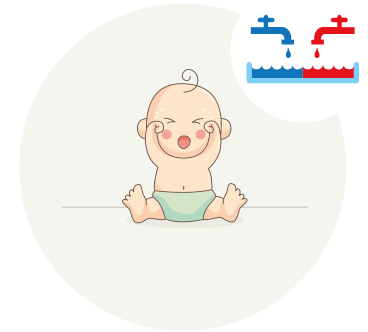
2. Verificar la temperatura en la tina mezclando el agua con la mano algunos segundos. Si se siente algo caliente, va a estar muy caliente para el niño.




3. Mantener al niño alejado de la tina mientras combina el agua para que no tenga riesgo de caerse dentro de ella antes de que el agua esté lista.




4. Colocar al niño de espaldas a las llaves de la tina y más cerca de la orilla, donde las llaves de agua están fuera de su alcance.



5. Preparar la temperatura de la regadera antes de que los niños se metan y vigilar que no jueguen con las llaves y cambien la temperatura.



6. Guardar aparatos eléctricos (secadora, radios, lámparas, etc.) lejos de las áreas de contacto con el agua.



7. Colocar protectores en enchufes que puedan estar cerca del lavabo, tina o regadera.

